  **NACHSTEHEND ERHALTEN SIE WICHTIGE GEBRAUCHS- UND SICHERHEITSMITTELSINFORMATIONEN. BITTE SORGFÄLTIG DURCHLESEN UND ZUM NACHLESEN AUFBEWAHREN. BITTE BEACHTEN SIE DIESE GEBRAUCHSANWEISUNG SORGFÄLTIG. UNZULÄNGLICHE KONTAKTLINSENPFLEGE KANN ZU SCHWERWIEGENDEN SCHÄDIGUNGEN DER AUGEN FÜHREN.**



**SOLO
CARE
AQUA®**

SOLOCARE AQUA® ist eine Einflaschen Multifunktions-/Desinfektionslösung zum Reinigen, Abspülen, Desinfizieren, Aufbewahren, Entfernen von Proteinen und Benetzen aller weichen Kontaktlinsen.

BESCHREIBUNG

Eine isotonische, wässrige, antimikrobielle/ antibakterielle* Lösung, die 0,0001 % Polyhexanide (aktiver Bestandteil und Konservierungsmittel), HydroLock® (Dexpanthenol und Sorbitol), Natrium Phosphate, Tromethamine, Poloxamer 407 und Disodium Edetate enthält.

STERILE A | Hergestellt unter aseptischen Bedingungen.

Enthält kein Chlorhexidine und kein Thiomersal.

Diese Lösung und der MicroBlock® antibakterielle Linsenbehälter (enthält Silber) bieten Ihnen alles, was Sie für eine korrekte und komplette Linsenpflege benötigen.

GEBRAUCHSHINWEISE

Um eine korrekte Desinfektion Ihrer Linsen zu gewährleisten, müssen die Anweisungen vollständig beachtet werden.

- Bevor Sie die Kontaktlinsen berühren, waschen Sie bitte sorgfältig die Hände und trocknen Sie sie mit einem sauberen Handtuch.

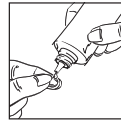


Beginnen Sie immer mit dem selben Auge, um Verwechslungen zu vermeiden!

- Öffnen Sie den Linsenbehälter.
- Füllen Sie den Becher bis zur Fülllinie mit frischer **SOLOCARE AQUA®** Lösung.
- Kontaktlinse abnehmen und Handinnenfläche legen.
- Geben Sie auf jede Seite der Kontaktlinse mindestens 3 Tropfen **SOLOCARE AQUA®**
- Reiben Sie die Linse vorsichtig mit kreisenden Bewegungen mindestens **10 Sekunden lang**.



- Spülen Sie die Linse gründlich mit **SOLOCARE AQUA®** ab und reiben Sie sie dabei mindestens **10 Sekunden lang** vorsichtig zwischen Daumen und Zeigefinger.



- Legen Sie die Linse in die entsprechende Linsenhalterung.

- Wiederholen Sie die bisherigen Pflegeschritte mit der anderen Linse, geben Sie die Linsenhalterung in den Behälter und schrauben Sie ihn fest zu.

- LASSEN SIE IHRE LINSEN MINDESTENS 5 MINUTEN IN DER LÖSUNG.

- Ihre Linsen sind jetzt sauber und desinfiziert und können direkt auf die Augen aufgesetzt werden

- Für besten Tragekomfort der Linsen spülen Sie diese vor dem Aufsetzen auf die Augen mit **SOLOCARE AQUA®** ab.




- Schütten Sie die Lösung aus dem Behälter, spülen Sie diesen mit frischer **SOLOCARE AQUA®** Lösung ab und schließen ihn bis zum nächsten Gebrauch.

- Wenn die Kontaktlinsen vor dem Tragen länger als 30 Tage in **SOLOCARE AQUA®** aufbewahrt wurden, müssen Sie die Lösung aus dem Behälter schütten, den manuellen Reinigungsprozess wiederholen und die Linsen mindestens 5 Minuten in **SOLOCARE AQUA®** Lösung desinfizieren, bevor sie wieder getragen werden.



GEGENANZEIGEN (Gründe zur Nichtverwendung)

- Nicht verwenden, wenn Sie empfindlich auf einen der Inhaltsstoffe oder allergisch auf Silber oder andere Metalle reagieren.
- **SOLOCARE AQUA®** niemals zur thermischen Desinfektion verwenden.

VORSICHTSMASSNAHMEN

- Nach Ablauf des Verfallsdatums nicht mehr verwenden. 
- Vor der ersten Anwendung Unversehrtheit der Flaschenversiegelung überprüfen. Nicht verwenden, wenn die Versiegelung beschädigt ist.
- Flasche nach dem Gebrauch verschließen.
- Geöffnete Flasche innerhalb von 3 Monaten aufbrauchen. Restliche Lösung weggießen. 
- Niemals die Tropferspitze der Flasche mit Oberflächen in Berührung bringen, dies könnte die Lösung verunreinigen.
- Tauschen Sie den Kontaktlinsenbehälter mit jeder neuen Flasche **SOLOCARE AQUA®** aus.
- Unter 25°C aufbewahren.  25°C
- Fragen Sie Ihren Kontaktlinsenanpasser, bevor Sie Lösungen wechseln.

WARNHINWEISE

- Verwenden Sie immer frische **SOLOCARE AQUA®** Lösung. Niemals Lösung in Ihrem Behälter ein zweites Mal verwenden, da diese nicht mehr wirksam ist.
- **NIEMALS SOLOCARE AQUA®** in ein anderes Behältnis umfüllen. 
- **NIEMALS SOLOCARE AQUA®** verdünnen oder mit irgendeiner Lösung mixen, dies würde die Wirksamkeit zerstören.
- **Bringen Sie niemals Ihre Kontaktlinsen mit unsterilen Flüssigkeiten (einschließlich Leitungswasser und Speichel) in Verbindung, da dadurch eine mikrobielle Verunreinigung erfolgen kann, die zu dauerhaften Schädigungen an den Augen führen könnte.**
- VERWENDEN SIE IMMER DIE BESTANDTEILE DES **SOLOCARE AQUA®** SYSTEMS, EINSCHLIESSLICH DES LINSENBEHÄLTERS. NICHT MIT BESTANDTEILEN ANDERER PFLEGESYSTEME VERMISCHEN.
- **FÜR KINDER UNZUGÄNGLICH AUFBEWAHREN.** 
- Bevor Sie irgendwelche Augenmedikamente mit Ihren Kontaktlinsen verwenden, besprechen Sie dies mit Ihrem Augenarzt oder Kontaktlinsenanpasser.

HINWEIS

Sollten andauernde Unverträglichkeiten oder Reizungen auftreten, entfernen Sie Ihre Kontaktlinsen, verwenden Sie das Produkt nicht mehr und suchen Sie Ihren Kontaktlinsenanpasser auf.


PACKUNGSGRÖSSEN

SOLOCARE AQUA® ist erhältlich in 90 ml, 360 ml Flaschen,

einschließlich Austauschbehälter.

*Wirksam gegen Keime und Mikroorganismen, gelistet ISO 14729

SOLOCARE AQUA, MicroBlock, HydroLock sind registrierte Marken von Novartis AG.

 Hersteller:
Menicon Co., Ltd.
3-21-19, Aoi, Naka-ku,
Nagoya, 460-0006 Japan


0483

www.menicon.com



Menicon Pharma S.A.S.
Boulevard Sébastien Brant - Parc d'Innovation - 67400
Illkirch-Graffenstaden, FRANCE

Stand: 08/2013



NA0SAD999/01